
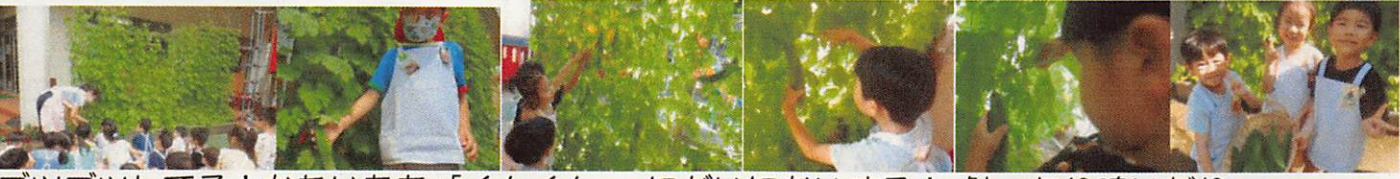




緑のカーテン事業報告書

園名	新潟中央幼稚園		
1 緑のカーテン栽培内容（あてはまるものに✓）			
コース種別	<input checked="" type="checkbox"/> うさぎさんコース	<input type="checkbox"/> かめさんコース	
栽培植物	<input checked="" type="checkbox"/> ゴーヤ	<input type="checkbox"/> アサガオ	
設置場所	<input checked="" type="checkbox"/> 窓際	<input checked="" type="checkbox"/> 園庭	<input type="checkbox"/> その他（ ）
主な栽培者	<input checked="" type="checkbox"/> 園児	<input type="checkbox"/> 保育士	<input type="checkbox"/> 保護者 <input type="checkbox"/> その他（ ）
2 成長の様子			
<p>【緑のカーテンの効果・写真】6月20日、ゴーヤのプランターが幼稚園に！ 「早く大きくなってね♪」と思いを込めながら、年長組のお当番さんが毎日水やりをしました。</p>  <p>約1週間でこんなに大きく育ちました。ゴーヤの赤ちゃんも発見！何個あるかな・・・</p>  <p>7月中旬には大きなゴーヤがたくさん実りました!!みんなで収穫しよう！ハサミでチョコキン！</p>  <p>ゴツゴツしてる！かたいなあ！「くんくん・・・にがいにおいする！」触ったり嗅いだり・・・中はふわふわしてるね」中のわたをとって、そのままちょっぴり味見。「にがすぎる!!」</p>  <p>生は苦みが強かったので、次は塩もみやゴーヤチップスにして食べました♪「おいしい!」「もう一個!」ゴーヤチップスは大人気でした♡年少組・満三歳児クラスの子もパクパク食べていました!</p>  <p>8月中旬黄色くなったゴーヤにびっくり！中は赤い種が入っていました。</p>  <p>9月上旬、ゴーヤの緑のカーテンは2階のベランダまで伸びました！ゴーヤの栽培は年長組の子どもたちに様々な驚き・発見を与えてくれ、とても良い経験となりました!</p> 